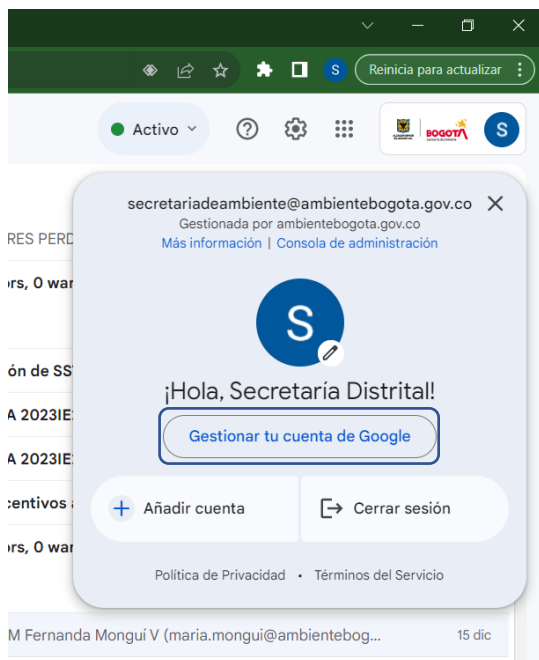


Autogestión de backup de correo electrónico

Secretaría Distrital de Ambiente

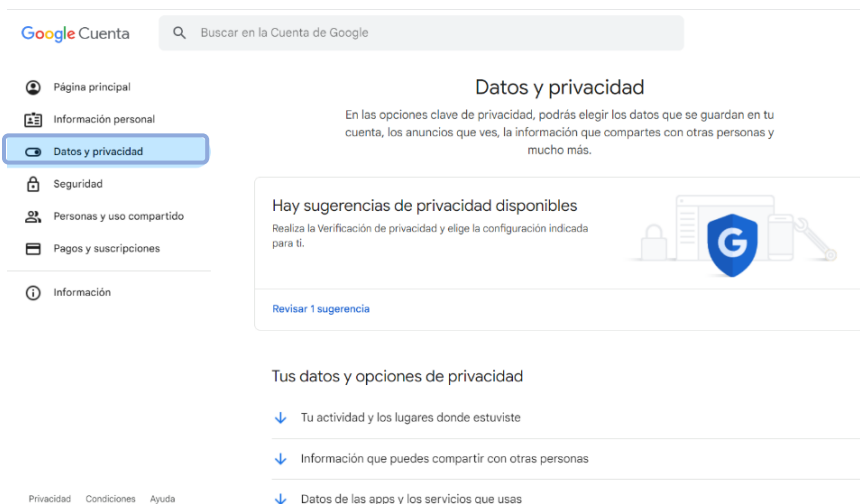
1. Para realizar el Backup de correo, debe abrir en un navegador la cuenta de correo a la cual se le realizará la copia de respaldo.



- Busca el ícono de tu cuenta en la parte superior izquierda de la pantalla

- Clic en Gestionar tu cuenta de Google

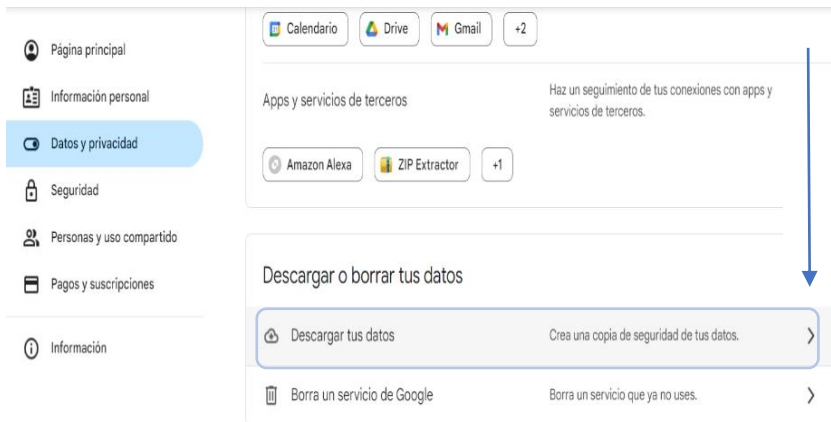
2. Se abrirá una ventana como la siguiente:



- En la nueva ventana das clic en la opción **Datos y Privacidad**.

Autogestión de backup de correo electrónico

Secretaría Distrital de Ambiente



- Desplázate hacia abajo hasta encontrar la opción **Descargar tus datos**.

3. En el menú de servicios se debe escoger uno o varios servicios a los que se realizará backup, como buzón de correo, Drive, Fotos, etc.



*Importante seleccionar al menos Correo y Drive.

Al finalizar, das clic en paso siguiente

Paso siguiente

4. Al dar “siguiente”, se abrirá otra ventana, donde se puede elegir el tipo de archivo, tamaño y la forma de entrega.

← Google Takeout

2 Elige el destino, la frecuencia y el tipo de archivo

Transferir a:

Enviar vínculo de descarga por correo electrónico

Cuando estén listos los archivos, recibirás un correo electrónico con un vínculo de descarga. Tendrás una semana para descargarlos. [Más información](#) para ubicar tus datos, acceder a ellos y compartirlos.

Frecuencia

☒ Exportar una vez
1 exportación

☐ Exportar cada 2 meses durante 1 año
6 exportaciones

Tamaño y tipo de archivo

Tipo de archivo:

.zip

Los archivos ZIP se pueden abrir en casi cualquier computadora.

Tamaño del archivo:

50 GB

Las exportaciones que sean más grandes que este tamaño se dividirán en varios archivos. Los archivos ZIP de más de 2 GB se comprimirán en ZIP64. Es posible que los sistemas operativos más antiguos no puedan abrir este formato de archivo. Se pueden usar aplicaciones externas para descomprimir archivos ZIP64.

Crear exportación

Cuando el Backup esté listo llegará una notificación a tu correo y podrás descargarlo.

No se requiere modificar estos datos

Elige un tamaño de archivo superior al total de almacenamiento de tu cuenta.

Puedes consultar tu almacenamiento en el siguiente enlace:

https://drive.google.com/settings/storage?hl=es&utm_source=google-account&utm_medium=web

Por último: **Crear exportación** y espera a que esté listo.



Autogestión de backup de correo electrónico

Secretaría Distrital de Ambiente

CONTROL DE CAMBIOS

Versión	Descripción de la modificación
1	Elaboración

RESPONSABLES DE ELABORAR O ACTUALIZAR

Elaboró	Revisó
Nombre: Carlos Andrés Perdomo Cargo: Administrador de Mesa de servicios- DPSIA Fecha: Diciembre 2023	Nombre: Yeandri Natalia Moreno López Cargo: Profesional enlace SIG-MIPG Fecha: Diciembre 2023